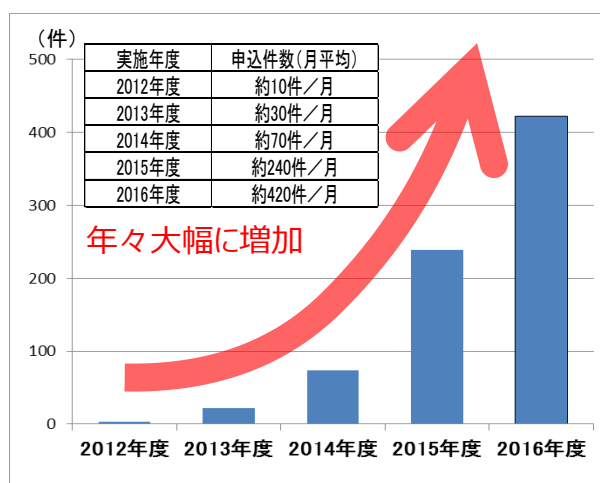


## CEP の利用状況

CEP は、2012年から開始し、昨年度はお申込件数約5,000件、対前年度比約1.8倍と過去最高のご利用状況となっており、ご好評をいただいております。申込件数の国籍・地域別内訳は、香港62%、台湾22%、韓国5%、タイ4%と、台湾からのシェアが若干増加した分、香港からのシェアが若干減少したものの、傾向的には一昨年度とほぼ同じ状況となっております。

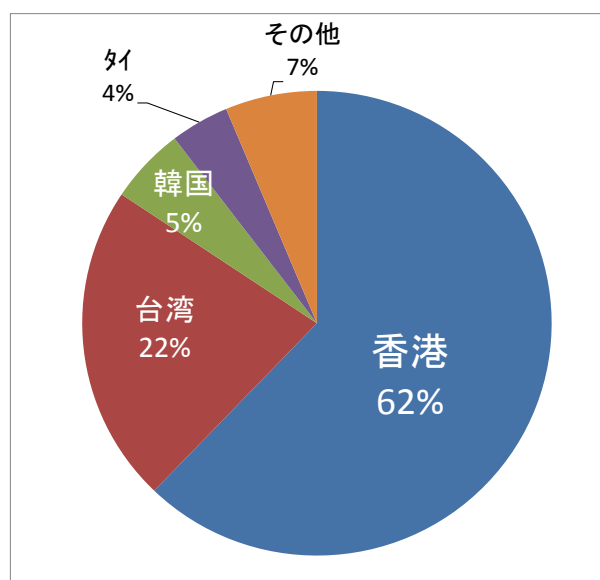
## ○申込件数の推移（2012年度～2016年度の月平均）



(参考：申込件数/年度合計)

2012年度： 約40件  
 2013年度： 約270件  
 2014年度： 約880件  
 2015年度： 約2,840件  
 2016年度： 約5,000件

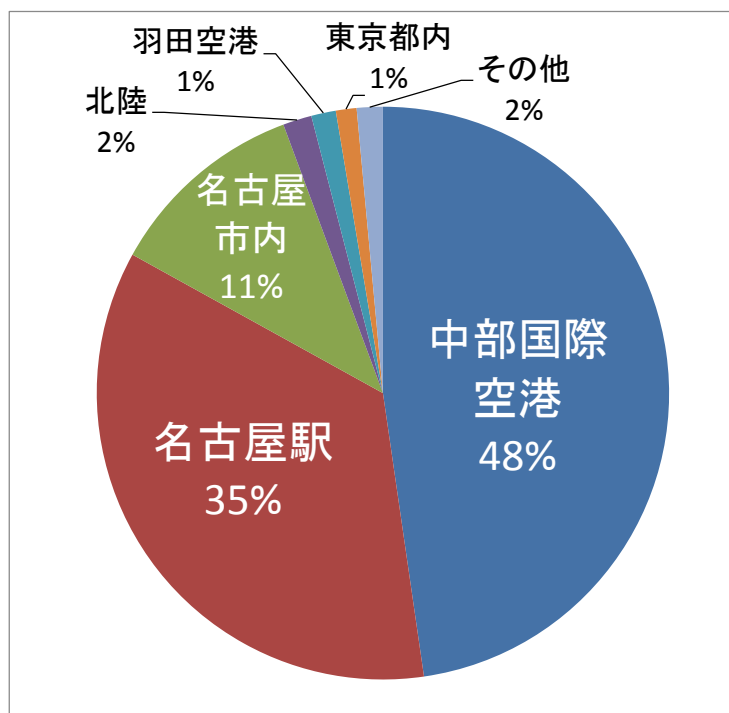
## ○申込件数の国籍・地域別内訳（2016年4月～2017年3月分）



(参考：2015年度)

香港： 74%  
 台湾： 12%  
 タイ： 4%  
 韓国： 3%  
 その他： 7%

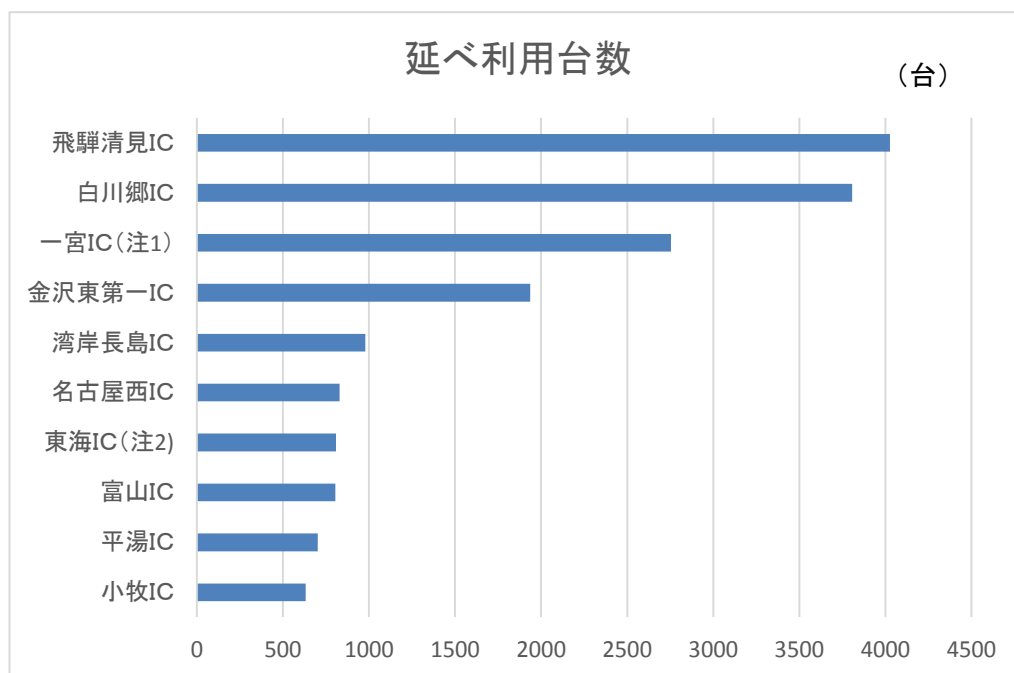
○出発エリア別申込割合（2016年4月～2017年3月分）



（参考：2015年度）

名古屋駅	45%
中部国際空港	42%
名古屋市内	8%
その他	5%

○主な出口利用台数（累計、上位10インターチェンジ）（2016年4月～2017年3月分）



（注1）一宮 IC の利用台数は、一宮→名高速（合併料金所）の通過利用台数

（注2）東海 IC の利用台数は、東海→名高速（合併料金所）の通過利用台数