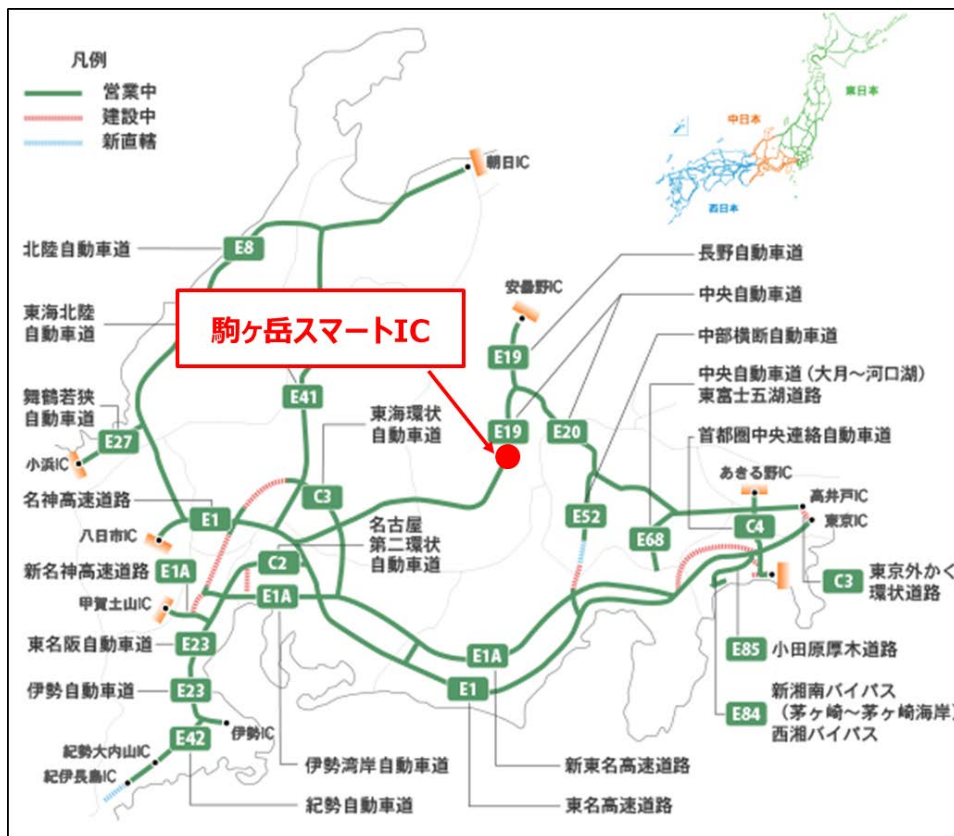
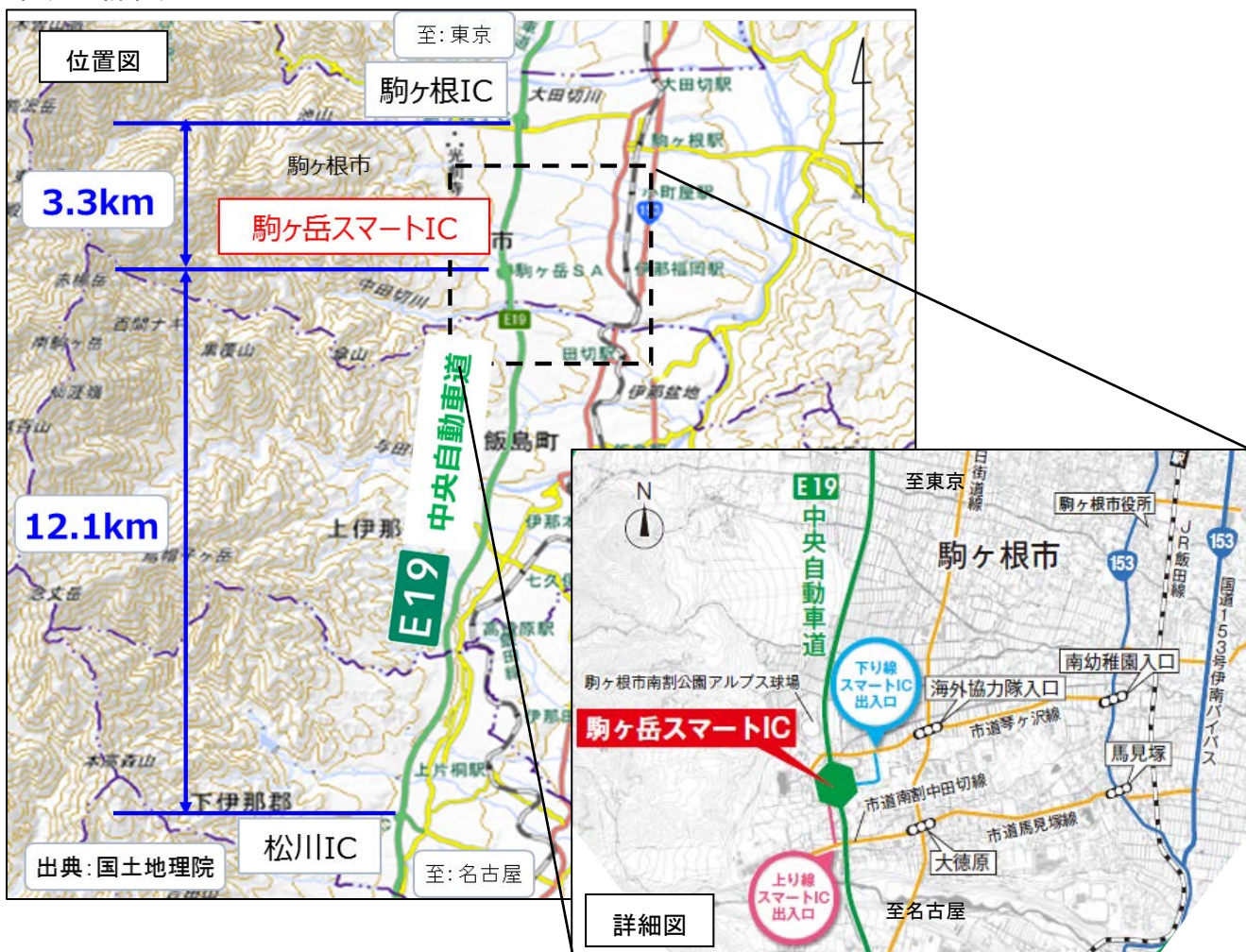


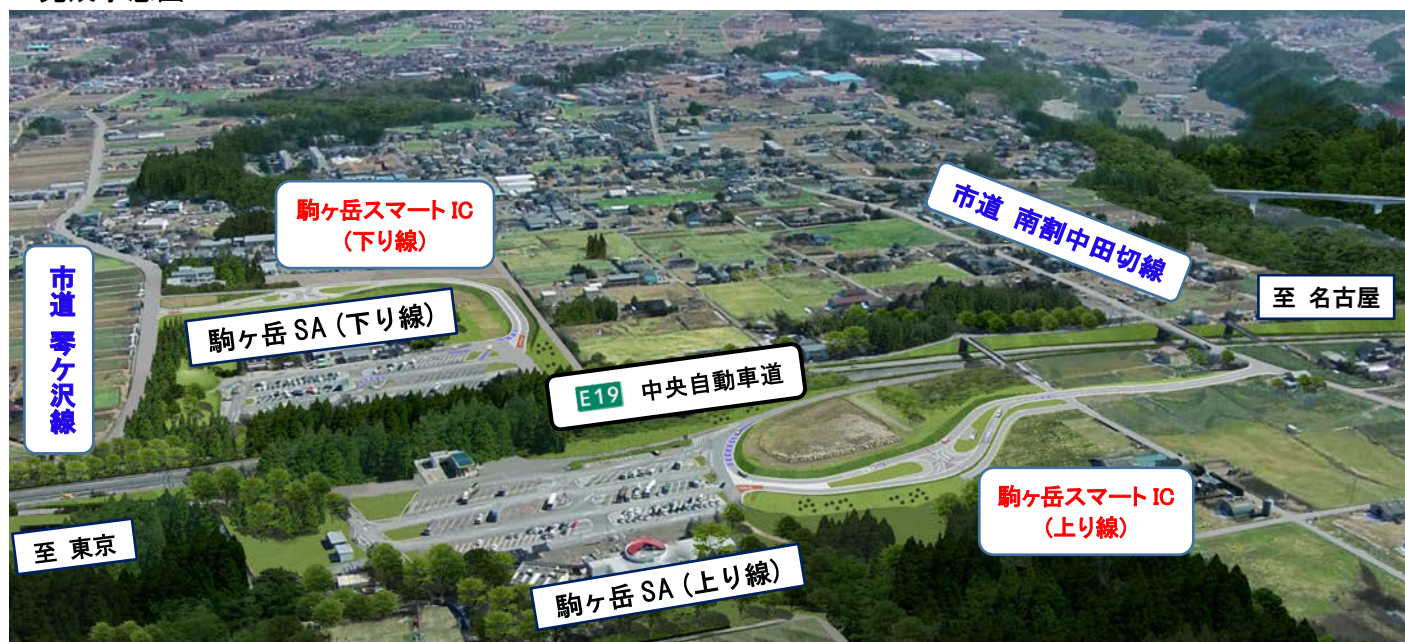
路線図



位置図・詳細図



完成予想図



3. 事業の経緯

2014年 6月	駒ヶ岳スマート IC 地区協議会(会長:駒ヶ根市長)設立
2014年 7月	駒ヶ根市長から国土交通大臣に対して連結を申請
2014年 8月	国土交通大臣から駒ヶ根市長に対し連結を許可
2014年 8月	工事開始公告
2016年 9月	工事着手(起工式開催)
2018年 3月	供用開始

4. 期待される整備効果

(1) 高速道路の利便性向上による企業進出・集積の促進および地域産業の発展

駒ヶ岳スマート ICにより、駒ヶ根市南部および飯島町の工業用地の魅力が高まることで企業の進出を促すと共に、更なる生産活動の活性化、雇用創出による産業の発展が期待されます。

(2) 高速道路のアクセス性向上による周遊型観光の形成

これまでの駒ヶ根 IC と駒ヶ根高原を中心とした観光エリアに加え、駒ヶ岳スマート IC 周辺の食品産業連携による新たな観光エリアの形成が期待されます。また、駒ヶ根高原以外の観光地を組み込んだ周遊観光の形成と振興が期待されます。

(3) 駒ヶ根 IC 周辺道路の混雑緩和

駒ヶ岳スマート ICにより、中央自動車道へのアクセス交通の分散が図られ、既存の駒ヶ根 IC 周辺道路の混雑緩和が期待されます。

(4) 飯島町から高速道路を利用した県中・北部地域へのアクセス性の向上

駒ヶ岳スマート ICにより、飯島町から県中・北部地域(例えば:松本市街地方面)への高速道路を利用したアクセス性の向上が期待され、また移動時間の短縮による滞在時間の増加が期待されます。

5. 通行料金

・駒ヶ岳スマート IC と主要 IC 間の料金表（通常料金）

（距離：km、料金：円）

道路名	IC 名	距離	軽自動車等	普通車	中型車	大型車	特大車
中央自動車道	八王子	198.1	3,850	4,770	5,700	7,770	12,800
	諏訪	51.9	1,270	1,540	1,820	2,440	3,950
	伊北	27.9	750	900	1,050	1,390	2,200
	駒ヶ根	3.3	230	250	270	310	400
	飯田	27.6	750	900	1,040	1,370	2,180
	中津川	64.4	1,530	1,870	2,220	2,990	4,870
長野自動車道	岡谷	45.5	1,130	1,370	1,610	2,160	3,490
	塩尻	52.7	1,280	1,560	1,840	2,470	4,010
	塩尻北	59.4	1,420	1,740	2,060	2,770	4,500
	松本	67.6	1,600	1,960	2,320	3,130	5,100
東名高速道路	名古屋	134.7	2,840	3,510	4,180	5,690	9,370
名神高速道路	小牧	127.3	2,720	3,360	4,000	5,440	8,960

※上記は主要 IC 間の通常料金のみを表示しています。上記以外の IC 間の料金や割引後の料金については、NEXCO 中日本公式 WEB サイトで改めてお知らせいたします。

・ETC 割引の適用について

割引名称	主な内容
深夜割引	0 時～4 時までの間に対象となる道路を走行。30%割引。
平日朝夕割引 （後日還元型）	ETC マイレージサービスに事前登録した ETC クレジットカードまたは ETC パーソナルカードを利用し、6 時～9 時までの間、または、17 時～20 時までの間に入口または出口料金所を通過。朝、夕それぞれ最初の 1 回に限り適用。最大 100km 走行分まで最大 50%を後日還元。 ※月毎の割引対象となる利用回数に応じ還元率を設定。無料走行分として後日還元。
休日割引	土日祝日の 0～24 時の間に対象となる道路を走行。軽自動車等または普通車のみ対象。地方部区間のみ 30%割引。

※割引後の料金は四捨五入により 10 円単位の端数処理をおこないますので、割引率が異なる場合があります。

※各割引の適用条件やその他の割引等の詳細については、NEXCO 中日本公式 WEB サイトをご確認ください。

6. スマート IC 利用上の注意点

- ・スマート IC は ETC 専用です。必ず ETC カードを車載器に挿入して通行してください。
- ・スマート IC では、車両が停止した状態であれば開閉バーが開きません。ETC ゲートの前で必ず「一旦停止」し、バーが開いてから通行してください。
- ・ETC 車載器を搭載していない車両が、誤ってスマート IC に進入した場合は、バックをせず戻ることができるようになっており、より安全にご利用いただけます。
- ・名古屋方面からスマート IC 出口および名古屋方面へのスマート IC 入口をご利用のお客さまは、駒ヶ岳サービスエリアのご利用はできません。ぷらっとパーク駐車場をご利用ください。