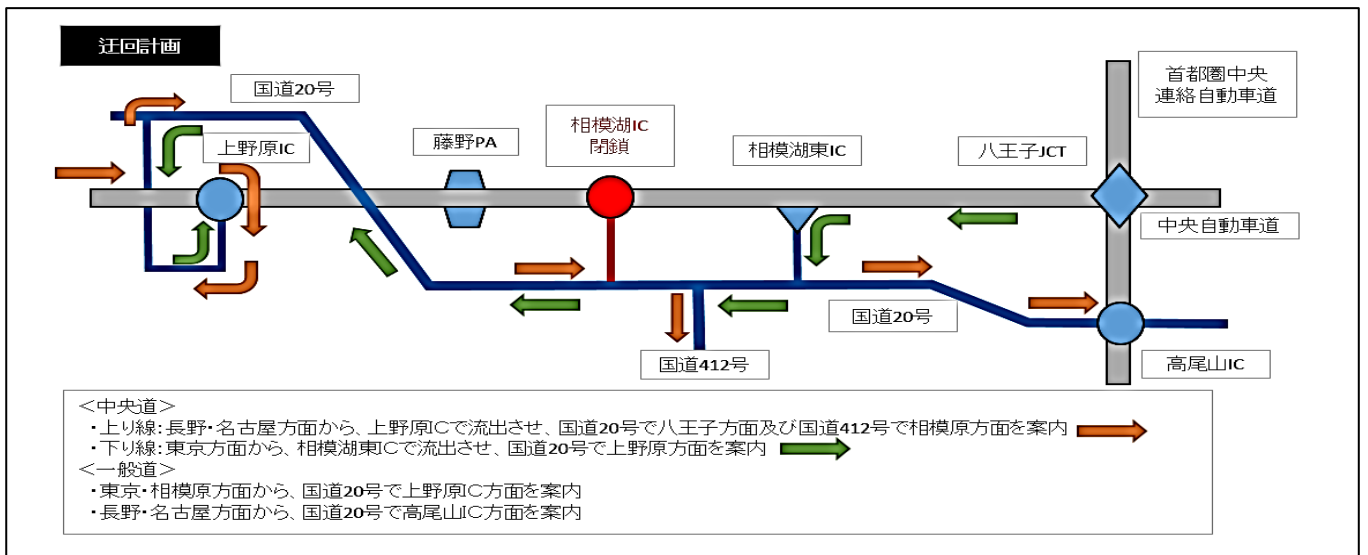
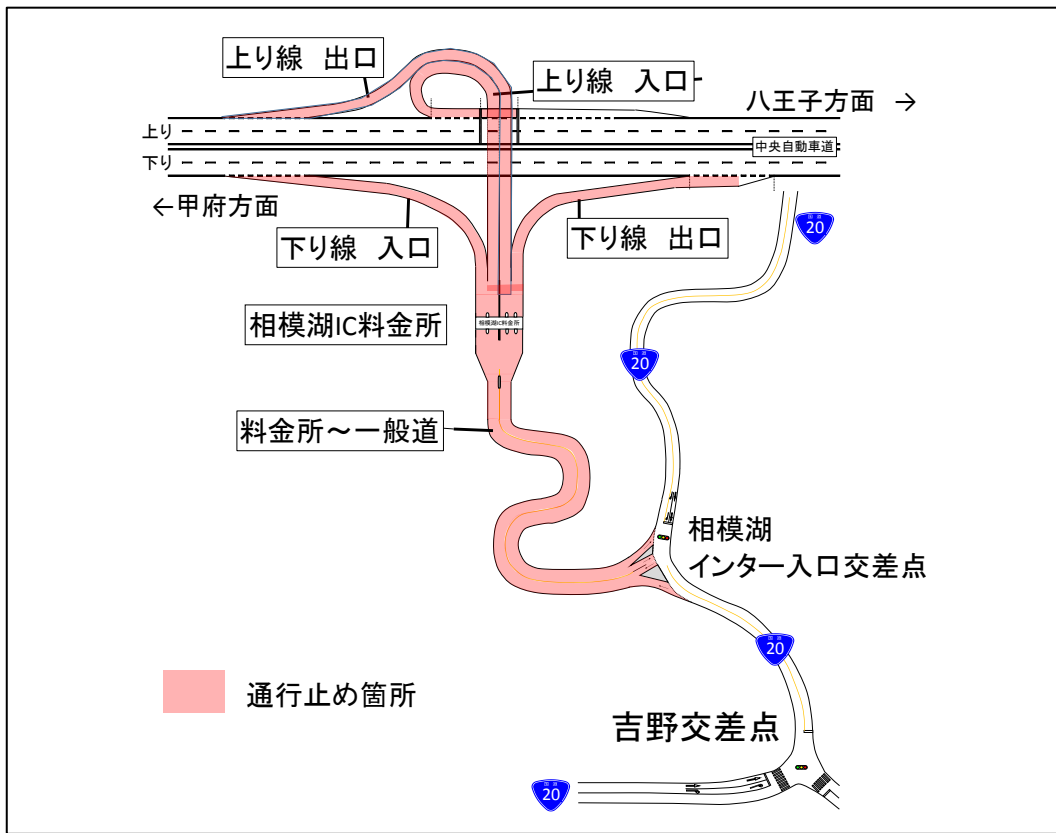
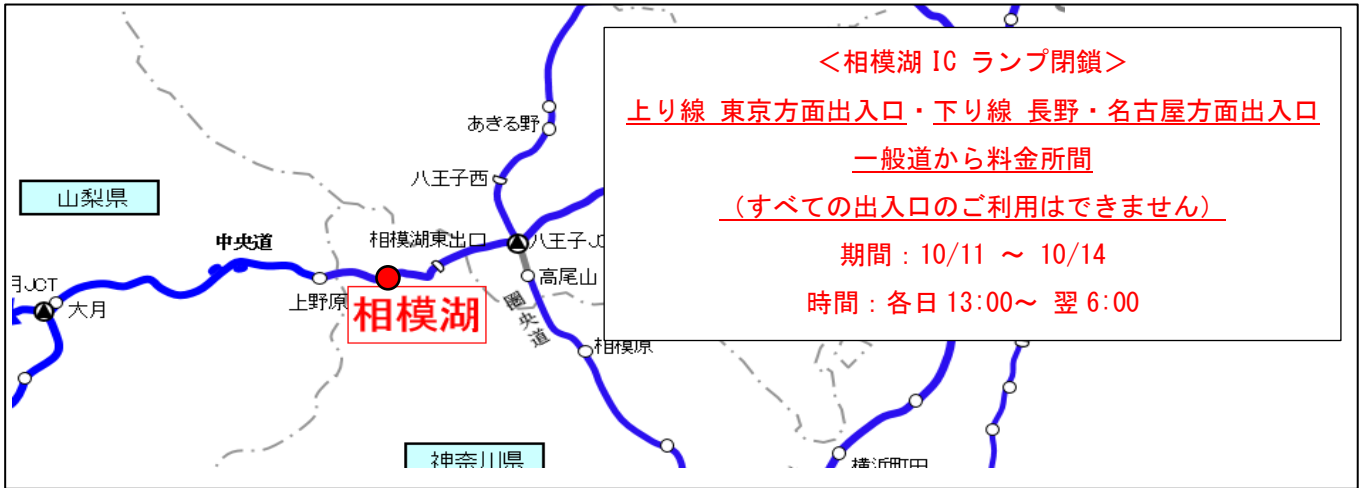


1. 位置図



2. 主な工事の内容

①老朽化した舗装の補修工事

老朽化した舗装の凹凸や、ひび割れを補修します。



舗装補修工事の様子



②逆走対策



3. 交通規制などの情報提供

①IC閉鎖のご案内

横断幕、工事予告看板、ポスターなどで事前にお知らせします。



②お出かけ前に入手できる道路交通情報

- ・NEXCO 中日本公式 WEB サイト

通行料金など高速道路に関する各種情報を確認することができます。

<http://www.c-nexco.co.jp>

- ・目で見えるハイウェイテレホン

リアルタイムな道路交通情報が、携帯電話の画面にてご覧いただけます。

<http://www.yokohama1620-c-nexco.jp/main/index.shtml>

目で見えるハイウェイテレホン



- ・アイハイウェイ中日本

全国の道路交通情報を、マップや文字でご確認いただけます。

<http://c-ihighway.jp/im/>

アイハイウェイ中日本



- ・ハイウェイテレホン（5分ごとに最新情報を24時間提供）

携帯電話からは「#8162(はーい、無事(帰る))」

※「#8162」に携帯電話でおかけいただくと、当社の営業範囲内であれば、

その場所から最も近い地域の最新の高速道路情報を、自動音声で提供します。

固定電話からは「#8162」をご利用いただけません。固定電話からは以下のハイ

ウェイテレホンをご利用ください。

中央自動車道	八王子局	042-692-1620
	甲府局	055-275-1620
	諏訪局	0266-57-1620

- ・日本道路交通情報センター（JARTIC）の道路交通情報

ホームページ <http://www.jartic.or.jp>

電話番号 全国共通ダイヤル 050-3369-6666

全国高速ダイヤル 050-3369-6700

携帯短縮ダイヤル #8011（携帯電話・PHS専用）

- ・その他高速道路の情報板、ハイウェイラジオ（1620kHz）、ハイウェイ情報ターミナルなどでもご案内しております。

③その他

- ・道路緊急ダイヤル

高速道路等をご利用中に「故障車」や「落下物」、「道路の損傷」などを見つけたら、『#9910』道路緊急ダイヤル（通話料無料）にお電話ください。